

← [Startseite](#) / [App](#) / [App-Bedienung](#) / [Add to homescreen](#) / iOS



Zum Startbildschirm hinzufügen mit iOS

Die Funktion der PWA "Zum Startbildschirm" funktioniert beim iPhone nur mit dem Safari Browser. Apple unterstützt die PWA-Funktionen noch nicht. Eine Auflistung der Funktionen können Sie hier finden: [App Funktionen](#)

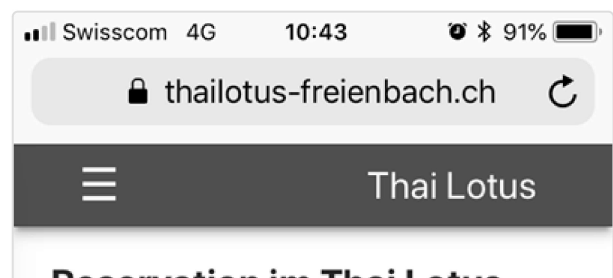
Mit Safari kann die App auf dem Home-Bildschirm gespeichert werden. Apple (iOS) unterstützt diese Funktion mit anderen Browsern nicht.



Safari

Rufen Sie die App mit dem iPhone auf. Dazu können Sie den QR-Code mit der Kamera scannen oder den direkten Link aufrufen.

a) Tippen Sie auf das Symbol in der Mitte.



RESERVATION MIT THAI LOTUS

Sie finden das Reservationsformular unterhalb der Bilder. Wir freuen uns auf Sie!



Home



Speisekarte



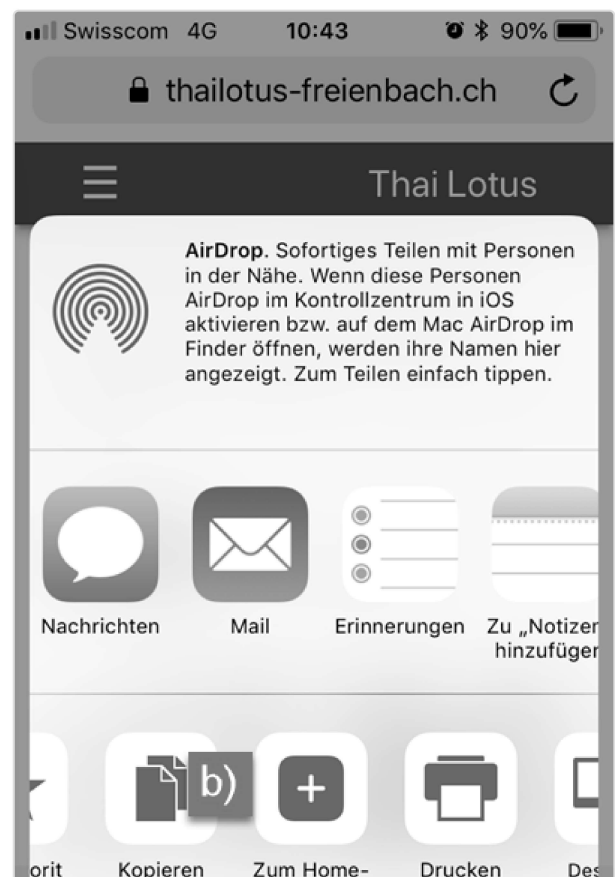
Anrufen

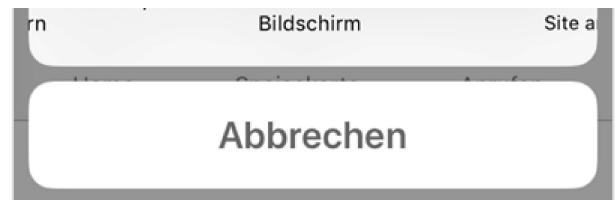


a)



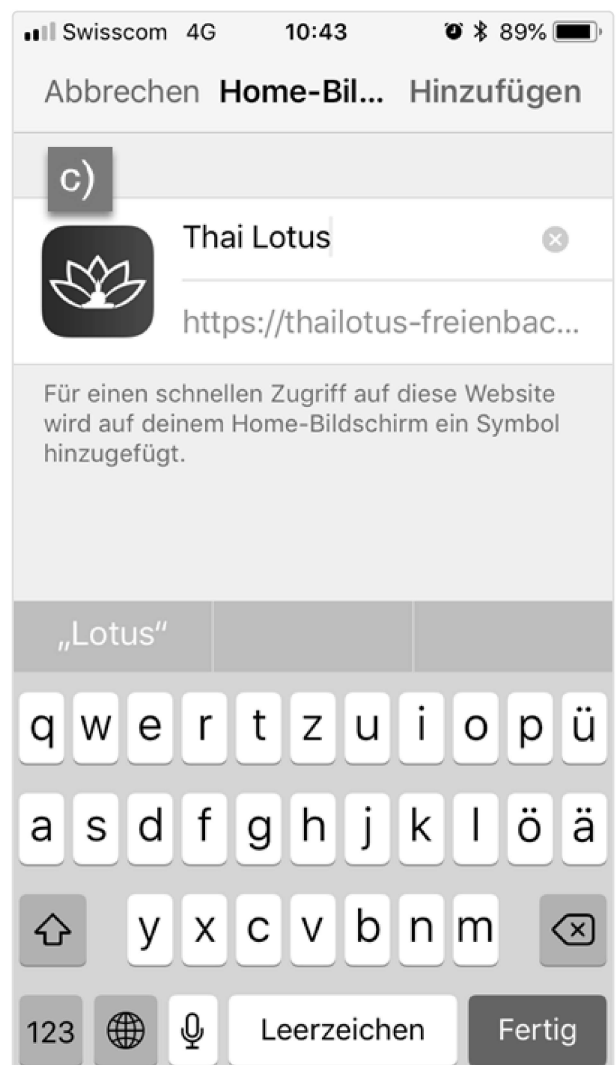
b) Die Funktion "Zum Home-Bildschirm" finden Sie bei den Symbolen. Wischen Sie mit dem Finger nach links und tippen Sie auf das fünfte Symbol in der Liste "Zum Home-Bildschirm".





c) In dem geöffneten Fenster bestätigen Sie die Installation mit dem Link "HINZUFÜGEN".

In der Meldung sehen Sie das App-Symbol den App-Titel und die App-URL. In unserem Beispiel wird eine eigenständige Domain für die App verwendet. Standardmässig wird die Widget Url ("<https://widgets.worldsoft-wbs.com/de/app/xxxxxxxx/xxx/home>") angezeigt.



b) Auf dem Home-Bildschirm erscheint nun die App als App-Symbol sowie darunter der App-Titel. Berühren Sie das App-Symbol um damit die App zu öffnen.

